



DUCABIKE

Kit istruzioni/installation kit -Diavel



art. PTDV01

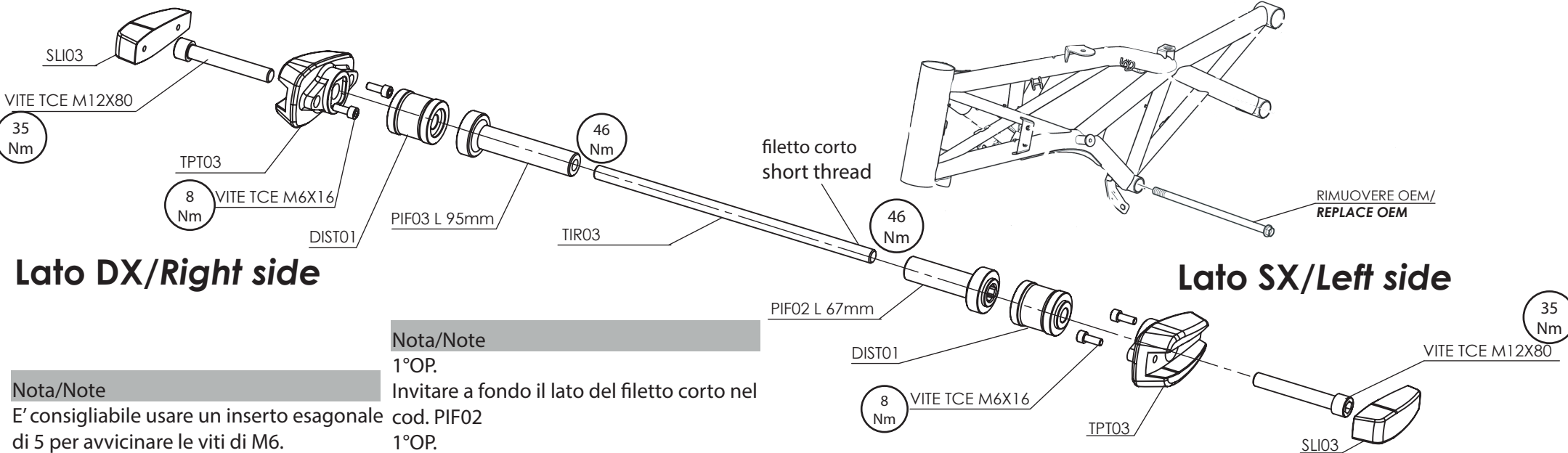
Ducabike consiglia di far effettuare il montaggio da un meccanico specializzato/

Ducabike advice to perform by specialized mechanic

MADE IN ITALY



CODICE	QUANTITA'	Utensili/Tools
TIRO3	1	
PIF02	1	
PIF03	1	
TPT03	2	
SLI03	2	5
DIST01	2	8
VITE TCE M12X80	2	14
VITE TCE M6X16	4	5



Lato DX/Right side

Lato SX/Left side

Nota/Note

1°OP.

Invitare a fondo il lato del filetto corto nel cod. PIF02

1°OP.

Reach the bottom of short thread into the code PIF02

Nota/Note

E' consigliabile usare un inserto esagonale di 5 per avvicinare le viti di M6.

It's recommended to use a hexagonal insert 5 to place near the M6 screws .